



- 신입생 후기 영어레벨 테스트 시행일자  
 -> 02.21(일) 09:00 ~ 02.22(월) 16:00 까지  
 \*꼭 22일 월요일 16:00까지 완료 바랍니다.\*

※ 레벨별 성적구간은 아래와 같습니다. 참고 바랍니다.

레벨	성적구간	수강해야 할 과목
S0	900점 이상	EAS 이수면제 (다른 교과목 자유 이수)
S1	700~900점 미만	EAS1, EAS2 (각 2학점)
S2	550~700점 미만	EAS1, EAS2 (각 2학점)
S3	400~550점 미만	EAS1, EAS2 (각 2학점)
S4	400점 미만	Basic EAS (0학점), EAS1, EAS2 (각 2학점)

- 테스트 사이트  
[www.testclinic.com/univ/dgu](http://www.testclinic.com/univ/dgu)  
 -> 아이디 : 본인 수험번호  
 -> 비밀번호 : 본인 수험번호

 시험 응시 간 Microsoft Edge  
 혹은 Chrome 으로 반드시 응시

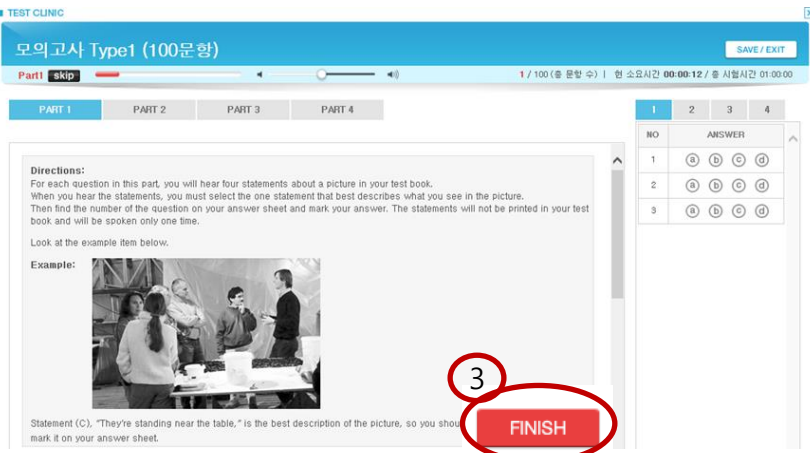


1. 테스트 사이트에 접속합니다  
 -> [www.testclinic.com/univ/dgu](http://www.testclinic.com/univ/dgu)  
 -> 꼭 Chrome 혹은 Microsoft Edge로 응시 바랍니다.
2. 아이디와 비밀번호를 입력하고 로그인합니다.  
 - 아이디 : 본인 수험번호  
 - 비밀번호 : 본인 수험번호
3. 로그인 하시고 나오는 화면에서 응시하기를 선택 후 신입생 영어 레벨 테스트를 진행합니다.

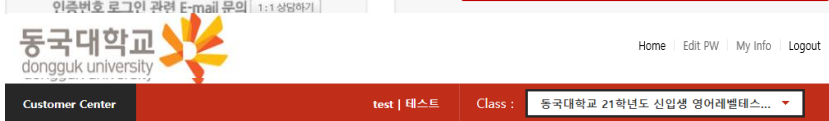



※ 시험 유의사항※

- 총 문항은 **200문항** 입니다.(LC 100/ RC 100)
- 총 응시시간은 **120분** 입니다.
- 02.22(월) 16:00까지 응시 완료를 하지 않을 시에는 정상적으로 제출이 되지 않으니 **꼭 16:00까지 응시 완료 바랍니다.**
- **LC파트는 각 문항별 한번 듣기 가능합니다.**
- 응시 중 일시 중단 하고 싶을 경우, 상단 우측 [SAVE/EXIT] 버튼을 클릭하시면 됩니다.
- 재 응시 시에는 마지막으로 저장된 답안의 문제부터 TEST가 진행 됩니다.



1. LC 마지막 100번 문제 진행 후 꼭 **FINISH** 버튼을 누르셔야 정상적으로 저장이 되며 RC문제로 넘어갈 수 있습니다. 그 후에는 **LC문제로 넘어올 수 없습니다.**
2. RC문제 완료 후 **FINISH** 버튼을 눌러야 **정상적으로 제출이 완료** 됩니다.
3. 정상적으로 제출하시면 성적확인이 가능합니다.



테스트 응시/확인

구분	시험 응시기간	시험방식	응시유형	성적확인
2021학년도 신입생 영어레벨테스트 (200분형)	2021.01.11 ~ 2021.02.23	On-Line	응시원	성적확인

## 모의 토익 테스트 결과 확인

종합분석 | 파트별 분석 | 취약유형 집중 공략

성적표 출력 · 재출 or 보관용 성적표를 출력하실 수 있습니다.

종합 점수 분석

L/C 파트에서 당신의 가장 취약한 곳은 Part 1입니다. Part 1은 간단하게 사람의 동작이나 사람의 상태를 표현하는 능력을 체크하는 파트입니다. 주로 현재 진행형의 문장을 이용하여 사진에 등장하는 사람의 동작, 사람의 상태 등을 묘사합니다. 사진에 등장하지 않는 사물에 대한 묘사, 추상적 표현은 오답입니다. 필상 시에 일상 생활 속에서 사람의 동작이나 사람의 상태를 영어로 묘사하는 연습을 하시면 Part 1의 성적 향상에 도움이 될 것입니다. 동사 위주로 어휘를 외우는 것도 성적 향상을 위한 좋은 방법입니다. 또한 read, study 등과 같은 어근 동사들의 정확한 영어 발음에 익숙해 지셔야 실수를 줄일 수 있습니다.

맞은수			점수			통수			최고득점			평균점수		
LC	RC	총	LC	RC	총	LC	RC	총	LC	RC	총	LC	RC	총
15/49	13/51	28/100	80/495	70/495	150/990	1	1	V1	80	70	150	80	70	150

색선별 분석 - LC

## 모의 토익 테스트 결과 확인

나의 목표 점수는? **350 점** 입니다.

1 현재 진행 - 능동태

현재진행-능동태 문장이란 현재진행시제, 주어 + be동사(is/are) + ~ing가 사용된 능동태 구문입니다. (예) The woman is driving a truck. **65%**

학습전략 | 취약문제

1) 현재진행-능동태 문장은 인물의 행동 및 상태를 묘사할 때 주로 사용되며, 따라서 시제를 주어로 하는 장단이 많이 출제됩니다. 전체 : 1 점답 : 0

2) TOEIC PART 1 정답으로 가장 많이 등장하는 구문이기도 합니다. 인물 묘사 사진에서 이 구문이 나왔다면 먼저 주어가 사진과 일치하는지, 그리고 인물의 동작이 들려주는 동사와 일치하는지 확인해야 합니다.

2 인물 묘사

인물 묘사 사진은 한 사람 또는 한 사람 이상의 사람들이 중심이 되는 사진입니다. **68%**

1. 테스트 사이트에 접속합니다  
-> [www.testclinic.com/univ/dgu](http://www.testclinic.com/univ/dgu)

2. 아이디와 비밀번호를 입력하고 로그인합니다.  
- 아이디 : 본인의 수험번호  
- 비밀번호 : 본인의 수험번호

3. 성적확인 버튼을 클릭하여 본인의 성적을 확인합니다.

## 모의 토익 테스트 결과 확인

종합분석 | 파트별 분석 | 취약유형 집중 공략

구분	Part I	Part II	Part III	Part IV	Part V	Part VI	Part VII	Total
총개수	3	13	18	15	15	8	28	100
맞은개수	0	6	5	4	3	3	7	28
완산점수	LC : 80/450, RC : 70/450							150

4. 본인의 점수를 확인하실 수 있습니다.

※ 본인의 종합적인 점수 분석 & 파트별 분석 & 취약점 분석이 가능합니다.

분석을 통한 개인별 점수 상승 방안 또한 제시됩니다.

문의사항 : 02-6940-4092 (오전 9시~오후6시)